
QUICKMARKS YN TURNITIN

CYNNWYS

Sut mae cael mynediad i ffenestr reoli Quickmarks?	1
Sut mae creu Quickmarks?	3
Sut mae defnyddio Quickmarks?	4
Sut mae dileu Quickmarks?.....	5

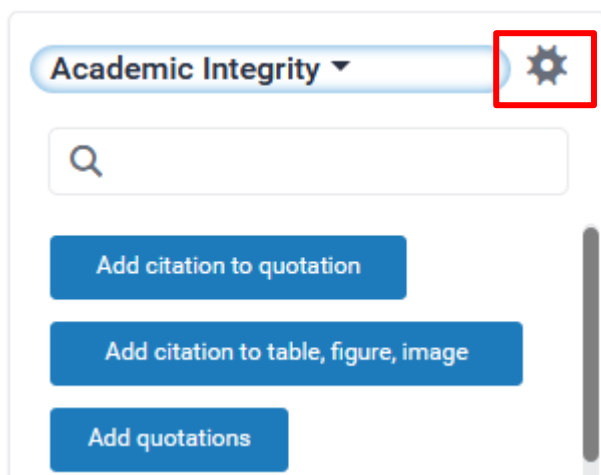
SUT MAE CAEL MYNEDIAD I FFENESTR REOLI QUICKMARKS?

Dyma ddwy ffordd o gael mynediad i reolwr Quickmarks:

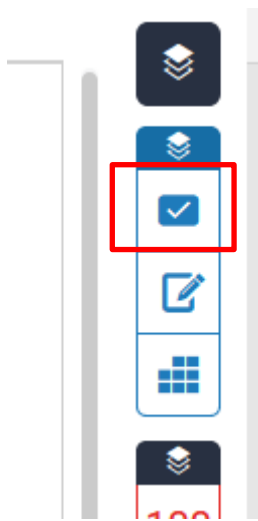
1. Cliciwch yn unrhyw le ar bapur a gyflwynwyd i Turnitin a chliciwch ar yr eicon Quickmarks:



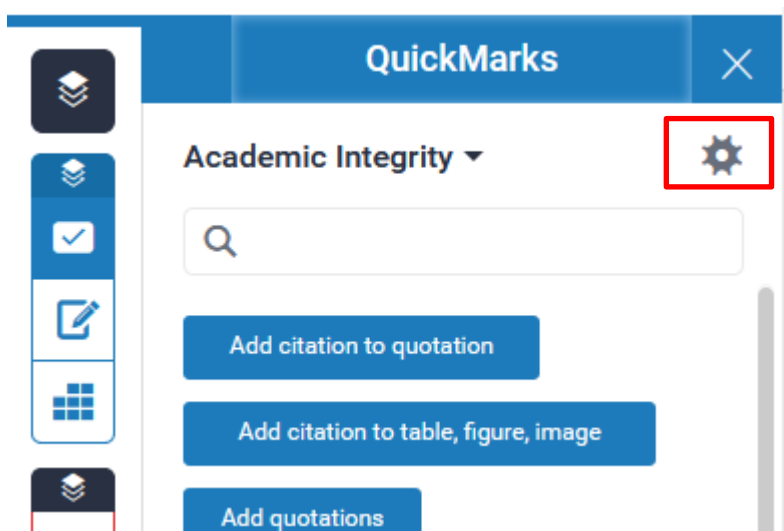
Cliciwch ar yr eicon cocsen ar frig y dudalen ar yr ochr dde'r naidlen:



2. Cliciwch ar yr eicon Quickmarks ar ddewislen offer Turnitin ar yr ochr chwith:



Cliciwch ar yr eicon cocsen ar frig y dudalen ar yr ochr dde:



SUT MAE CREU QUICKMARKS?

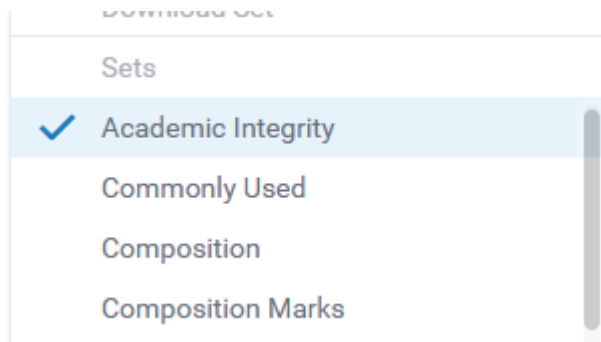
Gallwch naill ai ychwanegu eich QuickMarks i gyfres sy'n bodoli'n barod neu greu cyfres newydd.

1. I ddewis cyfres o'r rhestr:

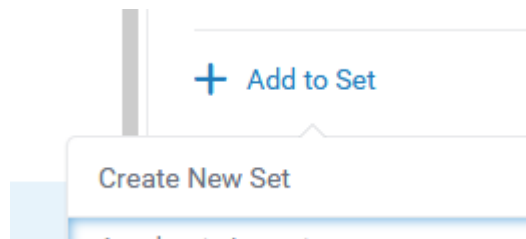
Cliciwch ar yr eicon tair llinell llorweddol ar frig y dudalen ar yr ochr chwith:



Dewiswch un o'r cyfresi:



2. I greu cyfres Quickmarks:



Teipiwch y teitl a phwyso Save.

3. I greu Quickmarks:

Cliciwch ar yr eicon plws:



Teipiwch y teitl a'r disgrifiad (os oes angen):

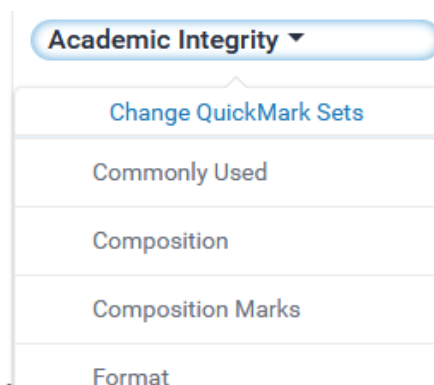
Pwyswch Save.

SUT MAE DEFNYDDIO QUICKMARKS?

Cliciwch yn unrhyw le ar bapur a gyflwynwyd i Turnitin a chliciwch ar yr eicon Quickmarks:



Dewiswch y gyfres trwy glicio ar y saeth ddu am i lawr:




Cliciwch ar y QuickMarks yr hoffech ei ychwanegu.

SUT MAE DILEU QUICKMARKS?

1. Dileu cyfresi Quickmarks:

Yn ffenestr reoli QuickMarks, cliciwch ar y symbol minws drws nesaf i'r gyfres Quickmarks yr hoffech ei dileu:



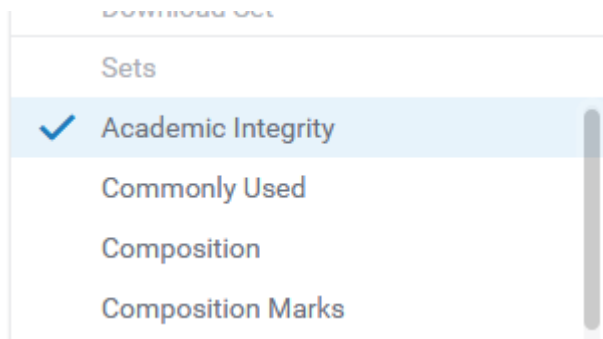
2. Dileu Quickmarks:

Ni allwch ddileu Quickmarks yn llwyr ond bydd ei archifo yn ei dynnu o unrhyw gyfres ac yn ei wneud yn anweladwy. I archifo Quickmarks:

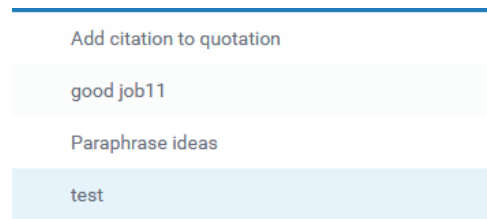
Cliciwch ar yr eicon tair llinell llorweddol ar frig y dudalen ar yr ochr chwith:



Dewiswch y gyfres o Quickmarks yr hoffech ei Harchifo:



Cliciwch ar y Quickmarks yr hoffech ei archifo:



Cliciwch ar Archive.

